







## 入園時の準備物（2歳児）

<input type="checkbox"/> 通園カバン ※出し入れしやすい 肩から下げられるもの ※キーホルダーなどは つかない 	<input type="checkbox"/> お手拭き タオル  ※タオルがかけられる ようにひもを付ける	<input type="checkbox"/> カラー帽子 ※園の方で注文をしますの で購入をお願いします クラスで色が決まっ ています 色は【           】	<input type="checkbox"/> 布カバン 	<input type="checkbox"/> 保冷の水筒 （お茶を入れて） ※肩掛け用の保冷の水筒 で、お子様が自分で飲む ことのできる水筒にしてく ださい
--	---	--	--	---

### 《給食用品》


<input type="checkbox"/> 食事前エプロン 	<input type="checkbox"/> 2点セット ・スプーン ・フォーク 	<input type="checkbox"/> 巾着袋 ※2点セット エプロンを 入れる 	<input type="checkbox"/> お口拭き ウエットティッシュ （蓋付き） ※園でお預かりします
---	---	---	---

### 《午睡用品》

<input type="checkbox"/> お昼寝用ふとん（上下） 	<input type="checkbox"/> 布団入れ布袋 
--	---


◆排泄が自立していて、おねしょがみられる場合は、おねしょマットをお願いします◆

### 《着替え用品》

<input type="checkbox"/> 上着 <input type="checkbox"/> ズボン <input type="checkbox"/> シャツ <input type="checkbox"/> パンツ <input type="checkbox"/> 靴下 <input type="checkbox"/> 汗拭きタオル 1枚 各3枚	<input type="checkbox"/> 着替え服入れ布袋 ※着替え3組、 汗拭きタオルを布袋へ 入れて園でお預かりします	<input type="checkbox"/> 取ってなしポリ袋 （20 cm×30 cmくらい） 1箱（箱に名前） <input type="checkbox"/> 取って付きポリ袋 （40 cm×20 cmくらい） 1セット（1枚ずつ袋に名前） 
<input type="checkbox"/> 着替え用タオル （40 cm×30 cmくらい） ※パンツを履くときにお尻の下 に敷きます	<input type="checkbox"/> オムツ 1さげ ※園でお預かりします 1枚ずつ名前を書いて 持たせてください	<input type="checkbox"/> おしりふき（蓋付き） ※園でお預かりします ※流せるおしりふきはやめてください

◆排泄が自立しているお子様は布パンツをお願いします◆

### 《その他》

<input type="checkbox"/> ティッシュペーパー 1箱	<input type="checkbox"/> そうきん ※新しいもの2枚	<input type="checkbox"/> 避難用の靴 ※災害時避難用に 園でお預かりします ※名前の記入 
--	---	--

【裏面へ】

毎日の持ち物

- 通園カバン
- カラー帽子
- お手拭きタオル
- 連絡ノート
- 給食用品……巾着袋へ入れて  
2点セット  
(スプーン、フォーク)  
食食用エプロン
- 保冷の水筒 (お茶を入れて)
- 着替え (持ち帰った分) 巾着袋へ入れて
- 着替え用タオル
- ハンカチ
- ポケットティッシュ



月曜日の持ち物

- 午睡用品……………敷布団  
掛け布団

直ぐに敷ける  
ようにセット  
をして持たせ  
てください

保育園に置いておく物

- 着替え 3組
  - 汗拭きタオル
  - お口拭きウエットティッシュ (蓋付き)
  - おしりふき (蓋付き)
  - オムツ1さげ
  - ポリ袋 2種類
  - 避難用靴
  - 布カバン
- 布袋へ入れて
- ※オムツ、ポリ袋、ウエットティッシュ、おしりふきはなくなる前に連絡をいたしますので、持たせてください

★服装 ……着脱しやすいサイズのあった伸縮性のある服

\*ジーンズ、丈の長いズボン、フード付き (ジャンパーも)、危ないのでやめましょう

\*靴下は自由ですが、滑り止めのついたものをお願いします

\*髪の毛が長いお子様は必ず結んでください

\*爪が伸びていないか毎日確認し、伸びていたら切ってください

★靴 ……サイズが合っていて着脱しやすい靴

★カラー帽子……園の方で注文しますので購入をお願いします。(クラスにより色が決まっています)

代金は商品と引き換えです。

★午睡用品 ……週末に持ち帰りますので、干したり洗ったりして月曜日に持たせてください

汚した場合は、持ち帰りますので、翌日必ず持たせてください

★持ち物すべてに名前を書いてください。わかりやすいところへ大きく、消えかかっている物は再度書いてください

★ティッシュペーパー、ぞうきんは、新クラス初登園日に持たせてください

★避難用靴は名前を記入して、新クラス初登園日に持たせてください

★使用済みオムツは園で処分をします。取ってなしのポリ袋 (1箱) の準備をお願いします